## Langue des signes québécoise
### *Le temps*



| | | |
|---|---|---|
| ***Glace / Geler***<br>Les deux poings fermés viennent se frapper à plusieurs reprises au niveau des jointures, la paume de la main gauche vers le haut et celle de la main droite vers le bas. | ***Tonnerre***<br>Doigts écartés, paume vers le bas, les deux mains font un mouvement de gauche à droite à plusieurs reprises. | ***Neige***<br>Doigts écartés, paume vers le bas, majeur légèrement au-dessous du niveau des autres doigts, les deux mains font un mouvement descendant à plusieurs reprises. |



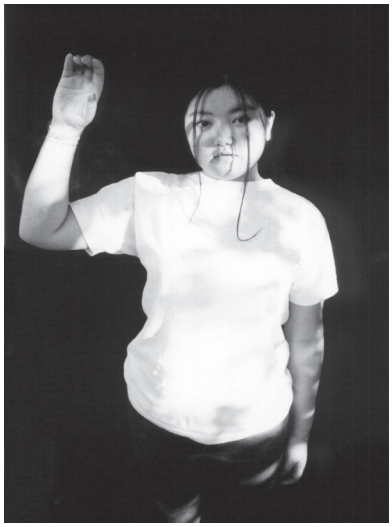

| | | |
|---|---|---|
| ***Pluie***<br>Doigts légèrement écartés et légèrement pliés, paume vers le bas, les mains tendues vers l'avant font un mouvement descendant à plusieurs reprises. | ***Éclair***<br>L'index de la main droite, pointé vers le ciel, fait un mouvement descendant en zigzag. | ***Soleil***<br>L'avant-bras replié en « L » vers le haut, paume vers l'avant, le bras droit est tenu sur le côté, doigts légèrement pliés. |


© 2000 Roots of Empathy. Tous droits réservés.

ANNEXE 7-C

## *La famille*







| ***Mère*** | ***Père*** | ***Bébé*** |
|---|---|---|
| Le pouce tendu de la main droite, doigts écartés, repose sur le côté droit du menton, ou sur la joue droite. Les doigts peuvent remuer un peu. | La main droite à la verticale, doigts écartés, touche le côté de la tête avec le pouce et fait un mouvement de gauche à droite. | Les doigts de la main droite se touchent au bout et sont pointés vers le haut au niveau de la poitrine. |









| ***Frère*** | ***Sœur*** | ***Moi*** |
|---|---|---|
| Poing fermé, index et majeur tendus et écartés, la main droite est d'abord rapprochée du front, paume vers la gauche, puis elle descend se poser au niveau de la taille sur la main gauche, index et majeur tendus dans la même position. | Le pouce et l'index de la main droite en « L » tiennent le visage au-dessus du menton, puis la main vient se poser au niveau de la poitrine sur la main gauche, pouce et index également en « L ». | Main droite fermée, l'index est pointé vers la poitrine. |


© 2000 Roots of Empathy. Tous droits réservés.

Mise à jour : juin 2024

ANNEXE 7-C

## *Les voyages*







| | | |
|---|---|---|
| ***Avion / Voler***<br>Paume vers l'avant, le majeur et l'annulaire de la main droite sont repliés, l'index et l'auriculaire pointés. | ***Bateau***<br>Les deux mains tenues devant soi se touchent au bout des doigts, tenus serrés. | ***Voiture***<br>La main gauche est ouverte, paume vers le bas tandis que la main droite, poing fermé, décrit un arc de cercle par-dessus. |

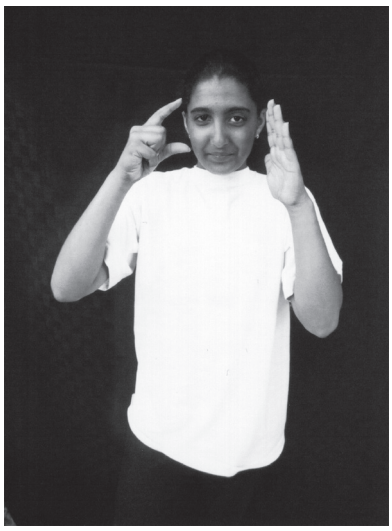

| | | |
|---|---|---|
| ***Train***<br>Index et majeur tendus et écartés, les autres doigts légèrement repliés, la main droite, accompagnée par le bras, trace des petits cercles devant le corps, paume vers l'intérieur. | ***Appareil photo***<br>Les deux mains sont placées juste devant le visage, la gauche à la verticale, doigts serrés, pouce tendu vers la droite, la droite fermée, index et pouce tendus; l'index se plie à plusieurs reprises. | ***Valise***<br>La main droite tient la poignée d'une valise imaginaire. |


© 2000 Roots of Empathy. Tous droits réservés.

Mise à jour : juin 2024

ANNEXE 7-C

## *Les sentiments*

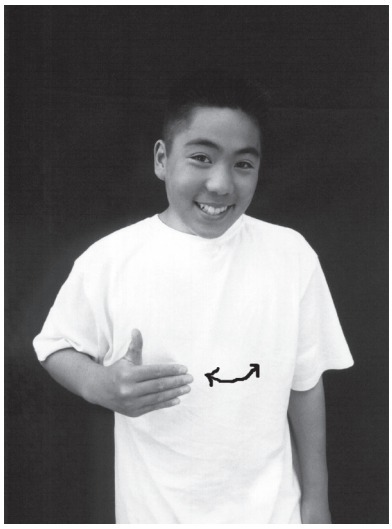



| | | |
|---|---|---|
| ***Content***<br>Doigts serrés, pouce écarté, paume vers la poitrine, la main droite fait plusieurs fois un mouvement de balancier. | ***Triste***<br>Doigts légèrement repliés et écartés, la main droite, paume vers l'intérieur, est tenue devant le visage puis abaissée. | ***En colère***<br>Doigts écartés et pliés, paume vers la poitrine, la main droite descend du cou jusqu'à l'estomac. |



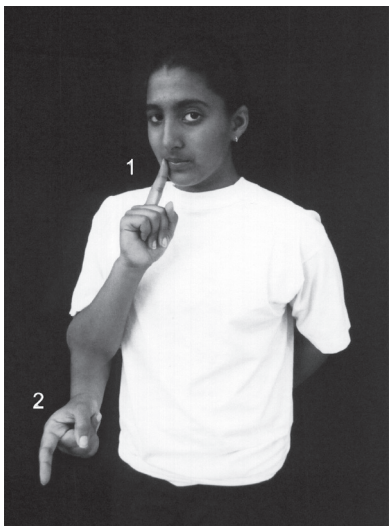




| | | |
|---|---|---|
| ***Fier***<br>Le pouce tendu de la main droite, poing fermé, paume vers le bas, vient toucher la poitrine. | ***Jaloux***<br>Poing fermé, l'index de la main droite tendu touche la commissure des lèvres, à droite, puis le bras s'abaisse, doigt toujours pointé. | ***Seul***<br>Poing fermé et index pointé vers le haut, la main droite, paume vers l'intérieur, est tenue devant la poitrine. |



Roots of Empathy
Racines de l'empathie
© 2000 Roots of Empathy. Tous droits réservés.
Mise à jour : juin 2024

## *Les sports*

| | | |
|---|---|---|
| 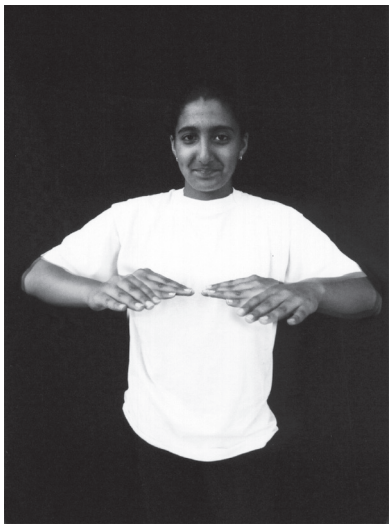 |  | |
| ***Natation***<br>Les deux mains tenues à plat devant la poitrine, paume vers le bas, font plusieurs mouvements d'avant en arrière. | ***Pêche à la ligne***<br>Les deux poings serrés, les mains semblent tenir une canne à pêche et font des petits mouvements vers le haut. | ***Soccer / Donner un coup de pied***<br>Mains devant la poitrine, les index pointés en parallèle font des mouvements répétés vers le bas à droite. |
| |  | 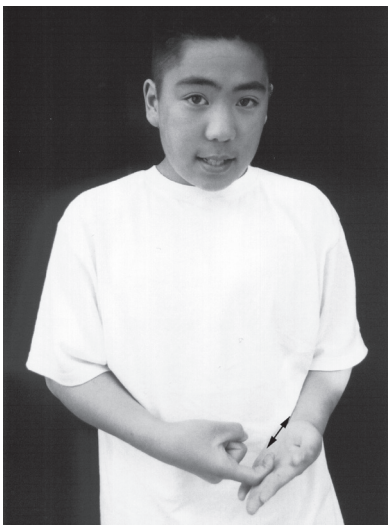 |
| ***Base-ball***<br>Le poing droit est tenu au-dessus du gauche, comme pour brandir un bâton de base-ball. Les deux bras font un mouvement de balancier, depuis la droite jusque devant le corps. | ***Volley-ball***<br>Les deux mains tenues au-dessus de la tête, doigts écartés, paume vers le ciel, sont élevées à plusieurs reprises. | ***Hockey***<br>Les jointures de l'index droit sont frottées plusieurs fois sur la paume de la main gauche, doigts tendus. |


Roots of Empathy
Racines de l'empathie
© 2000 Roots of Empathy. Tous droits réservés.
Mise à jour : juin 2024

ANNEXE 7-C

## *Les animaux*







| | | |
|---|---|---|
| ***Chat***<br>Le pouce et l'index de chaque main sont pointés et tiennent la mâchoire des deux côtés du visage, puis s'en écartent pour venir se coller l'un à l'autre. | ***Chien***<br>Le bras droit plié à angle droit, la main est tenue à plat, paume vers le sol. | ***Oiseau***<br>Index et pouce pointés, le poing droit fermé est tenu sur la joue droite, tout près de la bouche, et les deux doigts se ferment et s'ouvrent plusieurs fois. |





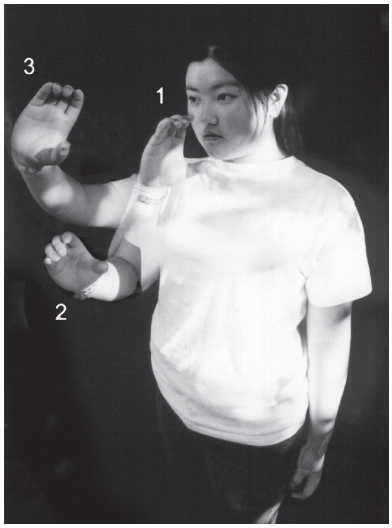


| | | |
|---|---|---|
| ***Ours***<br>Les bras croisés sur la poitrine, les doigts sont repliés vers le corps et les deux mains font des mouvements d'agrippement vers l'intérieur et vers le bas. | ***Tigre***<br>Doigts écartés, les deux mains sont tendues vers l'avant. | ***Éléphant***<br>La main droite, dirigée vers l'avant, est d'abord tenue devant la bouche, doigts serrés et légèrement repliés, pouce écarté; puis elle fait un mouvement vers le bas, pour terminer en remontant au niveau du visage. |


Roots of Empathy
Racines de l'empathie
© 2000 Roots of Empathy. Tous droits réservés.
Mise à jour : juin 2024